

## Elektran kaasukahvan vaihto

KMOSA1089

Ohjeaika: 30 min.

### Tarvittavat työkalut:

- Kuusiokoloavain 3 mm ja 5 mm
- Ristipäämeisseli ph2

**Oire:** Virtalukko ei toimi, laite ei liiku



Avaa penkin lukitus avaimella.



Avaa penkki.



Irrota akun pistoke akusta.



Irrota kuvassa näkyvä pultti.  
(kuusiokoloavain 5 mm)




Irrota kuvassa näkyvät ruuvit.




Ota rungon etuosan takakate pois.




Pyörittele johdon suojaspiraali pois kaasukahvan johtojen ympäriltä.



Avaa kaasukahvalle menevät liittimet



Löysää kaasukahvan lukitus pulttia.  
(kuusiokoloavain 3 mm).



Vedä kaasukahva pois.

**Uuden asennus käänteisessä järjestyksessä.**